

GOBIERNO DEL ESTADO DE CHIHUAHUA
SEGUIMIENTO A LA MATRIZ DE INDICADORES PARA RESULTADOS
 Mes de Marzo del 2024

429 - INSTITUTO DE INNOVACION Y COMPETITIVIDAD

Ente Público
 Programa presupuestario
 Definición del Programa
 Problema que atiende el Programa

Promover, divulgar y posicionar en los ciudadanos del Estado, el conocimiento de las humanidades, ciencia, tecnología e innovación, a través de actividades lúdicas, de competencia y de investigación, además de estimular las vocaciones orientadas en dichos temas.
 108954 - La Población del Estado de Chihuahua en un rango de 6 a 18 años que realizan actividades lúdicas en ciencia, tecnología e innovación, cuentan con insustitibles eventos con enfoque científico.

Clave	Descripción	Origen	Fuente de Financiamiento	Interrelaciones	Porcentaje	Autorizado	Modificado	Costo	Valorado
1110199	RECURSOS DEL ESTADO	ZE06ZC1	SOCIALIZACION DE LA CIENCIA		8.02%	1,429,697.50	1,429,697.50	.00	1,429,697.50
1489899	INGRESOS PROPIOS DE ENTIDADES PARAESTATALES	INGRESOS PROPIOS ZE06ZC1	SOCIALIZACION DE LA CIENCIA		91.98%	16,387,500.00	16,387,500.00	12,000.00	16,375,500.00
	Total de presupuesto				100.00%	17,817,197.50	17,817,197.50	12,000.00	17,805,197.50

GOBIERNO DEL ESTADO DE CHIHUAHUA
SEGUIMIENTO A LA MATRIZ DE INDICADORES PARA RESULTADOS
 Mes de Marzo del 2024

429 - INSTITUTO DE INNOVACION Y COMPETITIVIDAD
 ZEREGCI - SOCIALIZACION DE LA CIENCIA

Nivel / Referencia	Objetivos	Nombre del Indicador / Descripción del Indicador	Método de Cálculo	Tipo / Dimensión / Frecuencia/Proyección	Indicador	Fórmula / Variables de la Fórmula	Clasificación	Unidad de Medida	Meta		Avances del Indicador				Medio de Verificación	Supuestos	
									Valor Regres.	Meta	Valor Logrado del mes	Av. Men.	Valor Logrado Acumulado	Av. Acu.			
FIN	Contribuir a promover, divulgar y posicionar en los ciudadanos del Estado el conocimiento de las humanidades, ciencia, tecnología e innovación, a través de actividades, eventos, talleres, conferencias, jornadas, foros, etc., que permitan fortalecer la competencia y de investigación, además de estimular las vocaciones orientadas en dichos temas	Variación porcentual de la posición en el índice de competitividad estatal	VARICION_POR_CENTUAL	Estrategia Anual DESCENDENTE	(PICE2024/PICE2023)*100	ACUMULADO	Posición en el índice de competitividad estatal	7.00	0.00	0.00	0.00	0.00	0.00	0.00	-100.00	MEDIO PUBLICO-PASAJA INSTITUTO MEXICANO PARA LA COMPETITIVIDAD A.C.- Informe IMCO 2024 https://inco.org.mx/informacion/2023/resultados-competitividad-chihuahua Anual	Las condiciones económicas a nivel nacional permanecen estables y en crecimiento.
		Mide la variación porcentual de la posición en el índice de competitividad estatal con el año actual con respecto al año anterior.			PICE2023 = Posición en el índice de competitividad estatal en el año anterior	CONSTANTE	Posición en el índice de competitividad estatal	7.00		7.00		7.00		7.00			

Justificación :

Observaciones :

PROPOSTO	La Población del Estado de Chihuahua en un rango de 6 a 18 años que realizan actividades lúdicas en ciencia, tecnología e innovación con enfoque científico	Variación porcentual de participantes en actividades lúdicas	VARICION_POR_CENTUAL	Estrategia Anual ASCENDENTE	(NPL2024/NPL2023)*100	ACUMULADO	Ciudadanos y ciudadanas en actividades lúdicas año 2024	2,000.00	0.00	0.00	0.00	0.00	0.00	0.00	0.00	DOCUMENTO INTERNO-Lista de participación de los eventos de actividades lúdicas en ciencia, tecnología e innovación. Anual	La población del Estado de Chihuahua se interesa en actividades lúdicas en ciencia, tecnología e innovación.
		El indicador mide la población que participan los eventos de actividades lúdicas de año actual contra el año anterior, con la intención de mejorar las actividades científicas y tecnológicas.			NPL2023 = Número de participantes en actividades lúdicas año 2023	CONSTANTE	Ciudadanos y ciudadanas en actividades lúdicas	2,000.00		0.00		0.00		0.00			

Justificación :

Observaciones :

COMPONENTE	Eventos de Apropiación de la Ciencia y Tecnología realizados.	Porcentaje de eventos de Apropiación de la ciencia	PERCENTAJE	Gestión Trimestral ASCENDENTE	(EACHREACP)*100	ACUMULADO	Eventos	30.00	100.00	4.00	13.33	4.00	13.33	4.00	13.33	DOCUMENTO INTERNO-Registro interno-Lista de eventos de apropiación de la ciencia y tecnología. Trimestral	Los participantes a los eventos de apropiación de la ciencia, tecnología e innovación entregan sus solicitudes.
	Mide el porcentaje los eventos realizados de Apropiación de la ciencia con respecto de los eventos programados.				EACHR = Eventos de Apropiación de la ciencia realizados. EACHP = Eventos de Apropiación de la ciencia programados.	CONSTANTE	Eventos	30.00		30.00		30.00		30.00			

Justificación :

Observaciones :

ACTIVIDAD	Recepción de solicitudes de las instituciones para los eventos.	Porcentaje de recepción de solicitudes de eventos de Apropiación de la ciencia.	PERCENTAJE	Gestión Mensual ASCENDENTE	(RSEPRSEPP)*100	ACUMULADO	Solicitudes	15.00	100.00	2.00	13.33	3.00	20.00	3.00	20.00	DOCUMENTO INTERNO-Lista de solicitudes de las instituciones interesadas en los eventos de apropiación de la ciencia y tecnología. Mensual	Los participantes a los eventos de apropiación de la ciencia, tecnología e innovación entregan sus solicitudes.
	Mide el porcentaje de recepción de solicitudes de Apropiación de la ciencia.				RSEPR = Recepción de solicitudes de eventos de Apropiación de la ciencia programados	CONSTANTE	Solicitudes	15.00		15.00		15.00		15.00			

GOBIERNO DEL ESTADO DE CHIHUAHUA
SEGUIMIENTO A LA MATRIZ DE INDICADORES PARA RESULTADOS
 Mes de Marzo del 2024

429 - INSTITUTO DE INNOVACION Y COMPETITIVIDAD															
Z696ZC1 - SOCIALIZACION DE LA CIENCIA															
Objetos		Indicador		Meta		Avances del Indicador		Medio de Verificación		Supuestos					
Nivel / Referencia	Resumen Narrativo	Nombre del Indicador / Descripción del Indicador	Método de Cálculo	Tipo / Dimensión / Frecuencia/Trepositoria	Formula / Variables de la Formula	Clasificación	Unidad de Medida	Valor Regro	Meta	Valor Logrado del mes	Av. Men.	Valor Logrado Acumulado	Av. Acu.	Verificación	Supuestos

Justificación : Solicitudes para llevar acabo Edu Innova

Observaciones :

ACTIVIDAD C0102	Validador de las solicitudes.	Porcentaje de validación de solicitudes.	PORCENTAJE	Gestión Trimestral	(P)/SRP(PS)P*100	CONSTANTE	Validaciones	15.00	100.00	4.00	26.67	4.00	26.67	DOCUMENTO INTERNO- Registro Interno: Lista de Instituciones participantes en los eventos programados en el mes de marzo del 2024.	Los participantes de los eventos entregan en tiempo y forma sus solicitudes.
---------------------------	-------------------------------	--	------------	--------------------	------------------	-----------	--------------	-------	--------	------	-------	------	-------	---	--

Justificación : Se realizaron cuatro validaciones para realizar el evento de Edu Innova.

Observaciones :

COMPONENTE C02	Talleres de Vocaciones Científicas realizados.	Porcentaje de Talleres de vocaciones científicas.	PORCENTAJE	Gestión Trimestral	(TVCR)/TVCP*100	CONSTANTE	Talleres	45.00	100.00	0.00	0.00	0.00	0.00	DOCUMENTO INTERNO- Registro Interno: Informe de los talleres realizados en el mes de marzo del 2024.	La población participa en los talleres de vocaciones científicas ofrecidos.
--------------------------	--	---	------------	--------------------	-----------------	-----------	----------	-------	--------	------	------	------	------	--	---

Justificación : Debido a cuestiones y procesos administrativos se posponen para el mes de abril los talleres de vocaciones científicas.

Observaciones :

ACTIVIDAD C0201	Realización de Convocatorias para los talleres de vocaciones científicas.	Porcentaje de las Convocatorias de los talleres de Vocaciones Científicas	PORCENTAJE	Gestión Trimestral	(CTVCR)/CTVCP*100	CONSTANTE	Convocatorias	10.00	100.00	0.00	0.00	0.00	0.00	DOCUMENTO INTERNO- Registro Interno: Convocatorias Emitidas Departamento de Investigación y Desarrollo Trimestral	La población se interesa en los talleres científicos
---------------------------	---	---	------------	--------------------	-------------------	-----------	---------------	-------	--------	------	------	------	------	---	--

Justificación : Debido a cuestiones y procesos administrativos se posponen para el mes de abril los talleres de vocaciones científicas.

Observaciones :

ACTIVIDAD C0202	Registro a talleres de vocaciones científicas.	Porcentaje del registro a los talleres de vocaciones científicas	PORCENTAJE	Gestión Trimestral	(RTR)/RTP*100	CONSTANTE	Registros	1,000.00	100.00	0.00	0.00	0.00	0.00	DOCUMENTO INTERNO- Registro Interno: Registros de talleres realizados en el mes de marzo del 2024.	La población entrega sus solicitudes para participar en los talleres de vocaciones científicas.
---------------------------	--	--	------------	--------------------	---------------	-----------	-----------	----------	--------	------	------	------	------	--	---

Justificación : Debido a cuestiones y procesos administrativos se posponen para el mes de abril los talleres de vocaciones científicas.

Observaciones :

COMPONENTE C03	Equipo de Ciencia y Tecnología entregados.	Porcentaje de Instituciones beneficiadas	PORCENTAJE	Gestión Trimestral	(IB)/P*100	CONSTANTE	Instituciones	9.00	180.00	0.00	0.00	0.00	0.00	DOCUMENTO INTERNO- Registro Interno: Ficha Técnica de apoyo a equipamiento de ciencia y tecnología en el mes de marzo del 2024.	Los proveedores entregan el equipo en tiempo y forma los talleres de vocaciones científicas.
--------------------------	--	--	------------	--------------------	------------	-----------	---------------	------	--------	------	------	------	------	---	--

GOBIERNO DEL ESTADO DE CHIHUAHUA
SEGUIMIENTO A LA MATRIZ DE INDICADORES PARA RESULTADOS
 Mes de Marzo del 2024

Objetivos		Indicador										Medio de Verificación		Supuestos	
Nivel / Referencia	Resumen Narrativo	Nombre del Indicador / Descripción del Indicador	Método de Cálculo	Tipo / Dimensión / Frecuencia / Trayectoria	Fórmula / Variables de la Fórmula	Clasificación	Unidad de Medida	Valor Reprog.	Meta	Valor Logrado del mes	Av. Men.	Valor Logrado Acumulado	Av Act.	Verificación	Supuestos
429 - INSTITUTO DE INNOVACION Y COMPETITIVIDAD Z66ZC1 - SOCIALIZACION DE LA CIENCIA															
Justificación : Debido a cuestiones de Blindaje Electoral no se pueden realizar eventos masivos de inauguración se propone para el mes de Junio la entrega de equipamiento para secundarias.															
Observaciones :															
ACTIVIDAD C0391	Emisión de convocatorias para convocatorias para equipamiento de Tecnología	Porcentaje de la emisión de convocatorias para equipamiento	Porcentaje	Gestión Trimestral ASCENDENTE	(CER/CEP)*100 CER = Convocatorias para equipamiento realizadas CEP = Convocatorias para equipamiento programadas	ACUMULADO CONSTANTE	Convocatorias	4,00	400,00	1,00	100,00	1,00	100,00	DOCUMENTO INTERNO. Registro interno. Evidencia de registro de convocatorias de Departamento de Investigación y Desarrollo Trimestral	Las instituciones se interesan por los requisitos para los equipos.
Justificación : Se emite convocatoria de Equipamiento de laboratorios.															
Observaciones :															
Observaciones Generales del Programa Presupuestario en el Periodo															

Responsable del Programa

Mtro. Roberto Chicón Gómez
 Jefe de Departamento

GOBIERNO DEL ESTADO DE CHIHUAHUA
SEGUIMIENTO A LA MATRIZ DE INDICADORES PARA RESULTADOS
Mes de Marzo del 2024

429 - INSTITUTO DE INNOVACION Y COMPETITIVIDAD

ZER031 - CIENCIA, TECNOLOGIA E INNOVACION

Enfoque Público
Programa presupuestario
Definición del Programa
 Promover, dirigir y posicionar en los ciudadanos del Estado, el conocimiento de las humanidades, ciencia, tecnología e innovación, a través de actividades lúdicas, de competencias y de investigación, además de estimular las vocaciones orientadas en dichos temas.
Problema que atiende el Programa
 108984 - La Población del Estado de Chihuahua en un rango de 18 años a 60 años que realizan actividades investigación, emprendimiento e innovación con deficientes mecanismos para el desarrollo de de las Pymes de base tecnológica, así como el recurso humano especializado.

REFERENCIA	Tipo	Descripción	Unidad de Medida	POBLACIONES		
				Total	Mujeres	Hombres
NO AECTADA		La Población del Estado de Chihuahua que no realizan actividades y proyectos científicos, de tecnología, emprendimiento e innovación.	Población del Estado de Chihuahua	3,741,889	1,889,644	1,852,225
POTENCIAL (AFECTADA)		La Población del Estado de Chihuahua que realizan actividades y proyectos científicos, de tecnología, emprendimiento e innovación.	Población del Estado de Chihuahua	1,999,193	1,009,593	989,600
OBJETIVO		La Población del Estado de Chihuahua en un rango de 18 años a 60 años que realizan actividades científicas, de tecnología, emprendimiento e innovación.	Población del Estado de Chihuahua	1,742,676	886,739	855,937
POSTERGADA		La Población del Estado de Chihuahua en un rango de 18 años a 60 años que realizan actividades científicas, de tecnología, emprendimiento e innovación.	Población del Estado de Chihuahua	125,977	59,989	65,988
ATENDDIA		La Población del Estado de Chihuahua en un rango de 18 años a 60 años que realizan actividades científicas, de tecnología, emprendimiento e innovación.	Población del Estado de Chihuahua	1,616,699	826,750	789,949
				0	0	0

ALINEACION A INSTRUMENTOS DE PLANEACION ESTRATEGICA

Eje Rector - Tema - Tema Transversal
OBJETIVO
 0006 - Promover el crecimiento economico sostenible, inclusivo y sostenible, el empleo pleno y productivo y el trabajo decente para todos
Plan Nacional de Desarrollo

E311 - Ciencia y tecnología

Objetivos de Desarrollo Sostenible

E2671 - CRECIMIENTO ECONOMICO, INNOVADOR Y COMPETITIVO - CIENCIA, TECNOLOGIA E INNOVACION - PARTICIPACION CIUDADANA

Plan Estatal de Desarrollo 2022-2027

E26901002 - Fortalecer el desarrollo científico y tecnológico estatal, mediante el financiamiento de proyectos de investigación científica y tecnológica, así como el desarrollo de los recursos humanos dedicados a la investigación.

Programas de Mediano Plazo 2022 -2027

PS08020001 - Fortalecer el ecosistema empresarial y de emprendimiento para elevar la competitividad de las MIPYMES en el estado.

PRESUPUESTO DEL PROGRAMA

OBJETIVO	Autorizado	Modificado	% de gasto / modificado	Autorizado	Modificado	Acumulado	Gasto	% de gasto / modificado
OBJETIVO	24,489,506.36	24,489,506.36	0.00	24,489,506.36	24,489,506.36	24,489,506.36	247,453.31	1.01
TOTAL	19	11	10	9	1			

INDICADORES DEL PROGRAMA
 Total de indicadores en el año: 19
 Indicadores con avance programado en el periodo: 11
 Indicadores con avance: 10
 Indicadores sin avance: 9
 Indicadores sin avance - Con justificación: 1

GOBIERNO DEL ESTADO DE CHIHUAHUA
SEGUIMIENTO A LA MATRIZ DE INDICADORES PARA RESULTADOS

Mes de Marzo del 2024

429 - INSTITUTO DE INNOVACION Y COMPETITIVIDAD
2E083C1 - CIENCIA, TECNOLOGIA E INNOVACION

Etapa Publico
 Programa presupuestario
 Definición del Programa
 Problema que atiende el Programa

Promover, divulgar y posicionar en los ciudadanos del Estado, el conocimiento de las humanidades, ciencia, tecnología e innovación, a través de actividades lúdicas, de competencia y de investigación, además de estimular las vocaciones orientadas en dichos temas.
 108884 - La Población del Estado de Chihuahua en un rango de 18 años a 60 años que realizan actividades de investigación, emprendimiento e innovación con dificultades mecanismos para el desarrollo de las Pymes de base tecnológica, así como el recurso humano especializado.

FUENTES DE FINANCIAMIENTO

Clave	Descripción	Origen	Interrupciones	Porcentaje	Autorizado	Modificado	Gasto	Variación
1110199	RECURSOS DEL ESTADO	RECURSOS FISCALES	2E083C1 - CIENCIA, TECNOLOGIA E INNOVACION	12.34%	3,021,150.30	3,021,150.30	.00	3,021,150.30
1489899	INGRESOS PROPIOS DE ENTIDADES PARAESTATALES	INGRESOS PROPIOS	2E083C1 - CIENCIA, TECNOLOGIA E INNOVACION	87.66%	21,468,356.06	21,468,356.06	247,453.31	21,220,902.75
			Total de presupuesto	100.00%	24,489,506.36	24,489,506.36	247,453.31	24,242,053.05

GOBIERNO DEL ESTADO DE CHIHUAHUA
SEGUIMIENTO A LA MATRIZ DE INDICADORES PARA RESULTADOS
 Mes de Marzo del 2024

Objetivos		Indicador		Meta		Avances del Indicador		Medio de Verificación		Supuestos				
Nivel / Referencia	Resumen Narrativo	Nombre del Indicador / Descripción del Indicador	Método de Cálculo	Fórmula / Variables de la Fórmula	Clasificación	Unidad de Medida	Valor Reprog.	Meta	Valor Logrado del mes	Av. Men.	Valor Logrado Acumulado	Av. Acu.	Medio de Verificación	Supuestos
FIN	Contribuir a fortalecer el desarrollo científico y tecnológico estatal, mediante el financiamiento de proyectos de investigación científica y tecnológica en el área de desarrollo de los recursos humanos dedicados a la investigación	Variación porcentual del subíndice de innovación del índice de competitividad del estado	VARIACION_POR_CENTUAL	(PSI2024/PSI2023)-1*100	ACUMULADO	Índice	8.00	0.00	0.00	0.00	0.00	0.00	MEDIO PÚBLICO-Índice de Competitividad del 2024 https://mco.org.mx/indicadores-2023/ (realizados=entidad08-chihuahua) Índice de Competitividad Estatal 2023 Índice de Competitividad del 2024--	Las condiciones económicas a nivel nacional permitirán el desarrollo de actividades económicas y en consecuencia.

Justificación : La población del Estado de Chihuahua en un rango de 18 a 60 años que realizan actividades de investigación, emprendimiento y desarrollo e innovación con eficiencia e innovación para el desarrollo de las personas atendidas en las áreas de desarrollo de los recursos humanos así como el recurso humano especializado

Observaciones : (NPA)A2024(NPA)A2023)-1*100
 NPA)A2024 = Número de personas atendidas en actividades de investigación, emprendimiento y desarrollo en el año actual
 NPA)A2023 = Número de personas atendidas en actividades de investigación, emprendimiento y desarrollo en el año anterior

COMPONENTE	Descripción	Indicador	Método de Cálculo	Fórmula / Variables de la Fórmula	Clasificación	Unidad de Medida	Valor Reprog.	Meta	Valor Logrado del mes	Av. Men.	Valor Logrado Acumulado	Av. Acu.	Medio de Verificación	Supuestos
CO1	Capacitaciones en temas de emprendimiento e innovación otorgadas.	Porcentaje de capacitaciones en temas de emprendimiento e innovación	Porcentaje ASCENDENTE	(PCEIRPCEP)100	ACUMULADO	Capacitaciones	30.00	100.00	7.00	23.33	7.00	23.33	DOCUMENTO INTERNO-Lista de personas en las áreas de emprendimiento e innovación. Trimestral	La población cuenta con los recursos humanos para participar en las capacitaciones que oferta el instituto.


Justificación : Se realizaron capacitaciones por parte del programa de emprendimiento de Mujer Emprende- Programa de aceleramiento.

Observaciones : (REIR)RTEP)100
 REIR = Registro en temas de emprendimiento e innovación realizados
 RTEP = Registro en temas de emprendimiento e innovación programados

ACTIVIDAD	Descripción	Indicador	Método de Cálculo	Fórmula / Variables de la Fórmula	Clasificación	Unidad de Medida	Valor Reprog.	Meta	Valor Logrado del mes	Av. Men.	Valor Logrado Acumulado	Av. Acu.	Medio de Verificación	Supuestos
CO101	Realización de registro en temas de emprendimiento e innovación otorgadas.	Porcentaje registro en temas de emprendimiento e innovación	Porcentaje ASCENDENTE	(REIR)RTEP)100	ACUMULADO	Registros	300.00	100.00	20.00	6.67	20.00	6.67	DOCUMENTO INTERNO-Lista de personas en las áreas de emprendimiento e innovación. Trimestral	La población es atenta en recibir las capacitaciones en temas de innovación.

Justificación : Se realizó la participación de 20 mujeres emprendedoras en el programa de Aceleramiento.

Observaciones :



GOBIERNO DEL ESTADO DE CHIHUAHUA
SEGUIMIENTO A LA MATRIZ DE INDICADORES PARA RESULTADOS
 Mes de Marzo del 2024

429 - INSTITUTO DE INNOVACION Y COMPETITIVIDAD
 ZERBSC1 - CIENCIA, TECNOLOGIA E INNOVACION

Nivel / Referencia	Objetivos	Nombre del Indicador / Descripción del Indicador	Método de Cálculo	Tipo / Dimensión / Frecuencia/Tripartito	Indicador	Clasificación	Unidad de Medida	Meta		Avances del Indicador		Medio de Verificación	Supuestos		
								Formula / Variables de la Formula	Valor Repprog.	Meta	Valor Logrado del mes			Av. Men.	Valor Logrado Acumulado
ACTIVIDAD C0192	Convocatorias emitidas en temas de Emprendimiento e Innovación.	Porcentaje de convocatorias emitidas en temas de emprendimiento e innovación	PERCENTAJE	Gestión Trimestral ASCENDENTE	(CER/CEP)*100	ACUMULADO CONSTANTE	Convocatorias	6.00	100.00	2.00	33.33	2.00	33.33	DOCUMENTO INTERNO- Convocatorias emitidas en temas de emprendimiento e innovación. Trimestral ----	La población se invita a participar en la convocatoria en temas de emprendimiento e innovación.
Mide el porcentaje de convocatorias emitidas en temas de emprendimiento e innovación en comparación con las programadas. Justificación : Se realizó la convocatoria de mujer emprende y Talent Land. Observaciones :															

COMPONENTE C02	Revista digital publicada	Porcentaje de Edición de las revistas digitales	PERCENTAJE	Gestión Trimestral ASCENDENTE	(TRP/TRPaj)*100	ACUMULADO CONSTANTE	Revistas	4.00	100.00	0.00	0.00	0.00	0.00	DOCUMENTO INTERNO- Revista Publicadas en el Departamento de Emprendimiento e Innovación. Trimestral ----	Los investigadores publican en la revista digital.
Mide el porcentaje de Edición de la revista digital con relación a participación Programada. Justificación : Debido a que se venció la Reserva de derechos al uso exclusivo del nombre de la revista Raká venció el 25 de marzo del presente año, no se puede realizar la publicación de la revista al no tener derechos del nombre y de los gráficos hasta que se tenga nuevamente la Reserva de derechos al uso exclusivo la cual se tiene prevista para el mes de Junio. Observaciones :															

ACTIVIDAD C0201	Edición de la revista digital.	Porcentaje de ediciones de la revista	PERCENTAJE	Gestión Trimestral ASCENDENTE	(ERR/ERP)*100	ACUMULADO CONSTANTE	Ediciones	4.00	100.00	1.00	25.00	1.00	25.00	DOCUMENTO INTERNO- Registro interno de la evidencia de las ediciones de la revista. Dependimiento de Emprendimiento e Innovación Trimestral ----	Investigadores participan en la revista digital.
Mide el porcentaje de edición de la revista en comparación de las programadas. Justificación : Edición de la revista. Observaciones :															

ACTIVIDAD C0202	Recopilación de la información de la revista digital.	Porcentaje recopilación de la información de la revista digital.	PERCENTAJE	Gestión Trimestral ASCENDENTE	(RIRD/RIRDj)*100	ACUMULADO CONSTANTE	Información	5.00	100.00	1.00	20.00	1.00	20.00	DOCUMENTO INTERNO- Registro interno de la recopilación de la revista Dependimiento de Emprendimiento e Innovación Trimestral ----	Investigadores participan en la revista digital.
Mide el porcentaje de recopilación de la información de la revista digital en comparación con las programadas. Justificación : Se realizaron entrevistas para la edición de la publicación de la Revista. Observaciones :															

COMPONENTE C03	Objetivos	Porcentaje de apoyo otorgados en Prácticas en el extranjero	PERCENTAJE	Gestión Trimestral ASCENDENTE	(APER/APEP)*100	ACUMULADO CONSTANTE	Apoyos	15.00 <th>100.00</th> <th>2.00</th> <th>13.33</th> <th>2.00</th> <th>13.33</th> <th>DOCUMENTO INTERNO-Lista de apoyos otorgados en el extranjero Dependimiento de Emprendimiento e Innovación. Trimestral ----</th> <th>Los participantes beneficiados en el proyecto de Prácticas en el extranjero cumplen con los requisitos.</th>	100.00	2.00	13.33	2.00	13.33	DOCUMENTO INTERNO-Lista de apoyos otorgados en el extranjero Dependimiento de Emprendimiento e Innovación. Trimestral ----	Los participantes beneficiados en el proyecto de Prácticas en el extranjero cumplen con los requisitos.
Mide el porcentaje de apoyos otorgados por el mes de marzo en relación a los apoyos programados. Justificación : Se realizaron entrevistas para la edición de la publicación de la Revista. Observaciones :															

GOBIERNO DEL ESTADO DE CHIHUAHUA
SEGUIMIENTO A LA MATRIZ DE INDICADORES PARA RESULTADOS
 Mes de Marzo del 2024

423 - INSTITUTO DE INNOVACION Y COMPETITIVIDAD														
2693031 - CIENCIA, TECNOLOGIA E INNOVACION														
Objetivos		Indicador					Metas			Avances del Indicador				
Nivel / Referencia	Resumen Narrativo	Nombre del Indicador / Descripción del Indicador	Método de Cálculo	Tipo / Dimensión / Frecuencia / Inspección	Fórmula / Variables de la Fórmula	Clasificación	Unidad de Medida	Valor Reprog.	Meta	Valor Logrado del mes	Av. Men.	Valor Logrado Acumulado	Medio de Verificación	Supuestos

ACTIVIDAD C0401	Asignación de recursos otorgados del Proyecto Fondo Estatal De Ciencia Tecnología e Innovación.	Porcentaje de asignación de Proyecto Fondo Estatal De Ciencia Tecnología e Innovación	Método de Cálculo	Gestión Semestral ASCENDENTE	APFECTIR/APECTITP*100	ACUMULADO	Asignaciones	50.00	100.00	0.00	0.00	0.00	0.00	DOCUMENTO INTERNO-Lista de oficina de asignación de recursos otorgados del Proyecto Fondo Estatal De Ciencia Tecnología e Innovación. Dependimiento de Emprendimiento e Innovación. Semestral ----	Las empresas, IES, CI de oficina de asignación de recursos otorgados del Proyecto Fondo Estatal De Ciencia Tecnología e Innovación. Dependimiento de Emprendimiento e Innovación. Semestral ----
								50.00	100.00	0.00	0.00	0.00	0.00		
ACTIVIDAD C0402	Evaluación Proyectos del Fondo Estatal De Ciencia Tecnología e Innovación.	Porcentaje de evaluaciones emitidas del Proyecto Fondo Estatal De Ciencia Tecnología e Innovación	Método de Cálculo	Gestión Semestral ASCENDENTE	(EVEFEPI)*100	ACUMULADO	Evaluaciones	100.00	100.00	50.00	50.00	50.00	50.00	DOCUMENTO INTERNO-Boletín interno de las evaluaciones del FECTI Dependimiento de Emprendimiento e Innovación. Semestral ----	Se cumplen con los requisitos de los evaluadores.
								100.00	100.00	50.00	50.00	50.00	50.00		

Justificación : Se realizó la evaluación de la pertinencia de los proyectos participantes.

Observaciones :

ACTIVIDAD C0403	Convocatoria del Proyecto Fondo Estatal De Ciencia Tecnología e Innovación.	Porcentaje de convocatorias emitidas del Proyecto Fondo Estatal De Ciencia Tecnología e Innovación.	Método de Cálculo	Gestión Anual ASCENDENTE	(CEFECP)*100	ACUMULADO	Convocatorias	5.00	100.00	0.00	0.00	0.00	0.00	DOCUMENTO INTERNO-Registro interno de convocatorias emitidas del Proyecto Fondo Estatal De Ciencia Tecnología e Innovación. Anual----	Las empresas, IES, CI de oficina de convocatorias emitidas del Proyecto Fondo Estatal De Ciencia Tecnología e Innovación. Anual----
								5.00	100.00	0.00	0.00	0.00	0.00		

Justificación :

Observaciones :

COMPLEMENTO C045 Proyectos ganadores de concursos de Feria de Ciencias e Ingenierías realizados.

Porcentaje de proyecto ganadores en la feria de ciencias e ingenierías.

Porcentaje de proyectos ganadores en la feria de ciencias e ingenierías en comparación los programados

PERCENTAJE Gestión Eficacia Trimestral ASCENDENTE

(PRGFPRQFP)*100

PRGF = Porcentaje de proyecto ganadores

PRQFP = Porcentaje de proyecto ganadores

CONSTANTE

Proyectos

3.00

100.00

0.00


0.00

0.00

0.00

DOCUMENTO INTERNO-Lista de ganadores de la FECCI Dependimiento de Emprendimiento e Innovación. Trimestral ----

Se tiene proyectos participantes ganadores.



GOBIERNO DEL ESTADO DE CHIHUAHUA
SEGUIMIENTO A LA MATRIZ DE INDICADORES PARA RESULTADOS
 Mes de Marzo del 2024

429 - INSTITUTO DE INNOVACION Y COMPETITIVIDAD															
20695C1 - CIENCIA, TECNOLOGIA E INNOVACION															
Objetivos			Indicador			Meta			Avances del Indicador						
Nivel / Referencia	Resumen Narrativo	Nombre del Indicador / Descripción del Indicador	Método de Cálculo	Tipo / Dimensión / Frecuencia/Tercericia	Formula / Variables de la Formula	Clasificación	Unidad de Medida	Valor Reprog.	Meta	Valor Logrado del mes	Av. Men.	Valor Logrado Acumulado	Av. Acu.	Medio de Verificación	Supuestos

ACTIVIDAD	Registros de proyectos de la Feria de Ciencias e Ingenierías realizados.	Porcentaje de registro de proyectos en la Feria Estatal de Ciencias e Ingenierías.	PERCENTAJE	Gestión Trimestral ASCENDENTE	(RPFECI/RPFECIP)*100		Registros	15.00	100.00	0.00	0.00	0.00	0.00	DOCUMENTO INTERNO-LISTA	Se tiene participación con registro de proyectos en la Feria proyectos que cumplen los requisitos.
CODI		Mide el Porcentaje de registro de proyectos en la Feria Estatal de Ciencias e Ingenierías en comparación con los registros programados.				CONSTANTE	Registros	15.00		0.00		0.00		Registro de proyectos en la Feria Estatal de Ciencias e Ingenierías. Trimestral ----	


Justificación :
 Observaciones :

ACTIVIDAD	Convocatoria de Concurso de la Feria de Ciencias e Ingenierías emitidas	Porcentaje de convocatorias emitidas en la Feria de Ciencias e Ingenierías	PERCENTAJE	Gestión Trimestral REGULAR CONSTANTE	(CFEGIE/CFEGIP)*100		Convocatorias	1.00	100.00	0.00	0.00	0.00	0.00	DOCUMENTO INTERNO-	La población se interesa en convocatorias a la feria de Ciencias e Ingenierías. Departamento de Emprendimiento e Innovación. Trimestral ----
CODI		Mide las convocatorias del concurso Feria de Ciencias e Ingenierías emitidas en comparación con las programadas.				CONSTANTE	Convocatorias	1.00		0.00		0.00		Registro interno de convocatorias emitidas en la feria de Ciencias e Ingenierías. Trimestral ----	

Justificación :
 Observaciones :

Observaciones Generales del Programa Presupuestario en el Periodo

Responsable del Programa


Mtro. Roberto Chacón Gomez
Jefe de Departamento

GOBIERNO DEL ESTADO DE CHIHUAHUA
SEGUIMIENTO A LA MATRIZ DE INDICADORES PARA RESULTADOS

Mes de Marzo del 2024

429 - INSTITUTO DE INNOVACION Y COMPETITIVIDAD
25061C1 - VINCULACION CIENTIFICA Y TECNOLOGICA

Este Publico		Programa presupuestario		Definición del Programa		Prácticas que atiende el Programa		Poblaciones		Unidad de Medida Población		Total	Mujeres	Hombres
Referencia	Tipo	Descripción	Objetivos	Indicadores	Indicadores	Indicadores	Indicadores	Indicadores	Indicadores	Indicadores	Indicadores	Indicadores	Indicadores	Indicadores
NO AFECTADA	La Población del Estado de Chihuahua.	Las y los Investigadores del Estado de Chihuahua que no necesitan incentivos para realizar actividades científicas, tecnológicas e innovadoras.	Promover, divulgar y posicionar en los ciudadanos del Estado, el conocimiento de las humanidades, ciencia, tecnología e innovación, a través de actividades lúdicas, de competencia y de investigación, además de estimular las vocaciones orientadas en dichos temas.	108890 - Las y los Investigadores que realizan Investigaciones del Estado de Chihuahua cuentan con una deficiente vinculación entre academia-gobierno e industria, así como el impacto de la cultura de la propiedad intelectual.	Investigadores	Investigadores	Investigadores	Investigadores	Investigadores	Investigadores	Investigadores	Investigadores	Investigadores	Investigadores
POTENCIAL (AFECTADA)	Las y los Investigadores del Estado de Chihuahua que realizan Investigaciones y que aún, no conocen las actividades ofertadas por el programa presupuestario.	Las y los Investigadores que realizan Investigaciones del Estado de Chihuahua y que el programa está en condiciones de atender.			Investigadores	Investigadores	Investigadores	Investigadores	Investigadores	Investigadores	Investigadores	Investigadores	Investigadores	Investigadores
POSTERGADA	Las y los Investigadores que realizan Investigaciones del Estado de Chihuahua y que el programa no está en condiciones de atender debido por su capacidad residual.	Las y los Investigadores que realizan Investigaciones del Estado de Chihuahua y que el programa no está en condiciones de atender.			Investigadores	Investigadores	Investigadores	Investigadores	Investigadores	Investigadores	Investigadores	Investigadores	Investigadores	Investigadores
ATENDDIDA	Las y los Investigadores que realizan Investigaciones del Estado de Chihuahua y que el programa está en condiciones de atender.				Investigadores	Investigadores	Investigadores	Investigadores	Investigadores	Investigadores	Investigadores	Investigadores	Investigadores	Investigadores
ALINEACION A INSTRUMENTOS DE PLANEACION ESTRATEGICA														
E08811 - CRECIMIENTO ECONOMICO, INNOVADOR Y COMPETITIVO - CIENCIA, TECNOLOGIA E INNOVACION - PARTICIPACION CIUDADANA														
Objetivos de Desarrollo Sostenible														
E0008 - Promover el crecimiento económico sostenido, inclusivo y sostenible, el empleo pleno y productivo y el trabajo decente para todos														
Plan Nacional de Desarrollo														
E311 - Ciencia y Tecnología														
Plan Estatal de Desarrollo 2022-2027														
E20601002 - Fortalecer el desarrollo científico y tecnológico estatal, mediante el financiamiento de proyectos de investigación científica y tecnológica, así como el desarrollo de los recursos humanos dedicados a la investigación.														
Programa de Mediano Plazo 2022 -2027														
PS080800001 - Fortalecer la relación entre los diversos actores económicos para el desarrollo de áreas de alto valor en el estado.														
PRESUPUESTO DEL PROGRAMA														
Mensual		Gasto		% de gasto / modificado		Autorizado		Modificado		Gasto		% de gasto / modificado		
Autorizado		3,250,159.80		0.00		3,250,159.80		3,250,159.80		7,145.00		22		
INDICADORES DEL PROGRAMA														
Total de indicadores en el año		Indicadores con avance programado en el periodo		Indicadores con avance		Indicadores sin avance		Indicadores sin avance - Con justificación		Indicadores sin avance		Indicadores sin avance - Con justificación		
11		0		0		11		0		0		0		

GOBIERNO DEL ESTADO DE CHIHUAHUA
SEGUIMIENTO A LA MATRIZ DE INDICADORES PARA RESULTADOS
 Mes de Marzo del 2024

Ente Público		429 - INSTITUTO DE INNOVACION Y COMPETITIVIDAD									
Programa presupuestario		ZER04C1 - VINCULACION CIENTIFICA Y TECNOLOGICA									
Definición del Programa											
Problemas que atiende el Programa											
106690 - Las y los Investigadores que realizan investigaciones del Estado de Chihuahua cuentan con una deficiente vinculación entre academia-gobierno e industria, así como el impulso de la cultura de la propiedad intelectual.											
106690 - Las y los Investigadores que realizan investigaciones del Estado de Chihuahua cuentan con una deficiente vinculación entre academia-gobierno e industria, así como el impulso de la cultura de la propiedad intelectual.											
Clave	Descripción	FUENTES DE FINANCIAMIENTO									
		Origen	Interrrelaciones	Porcentaje	Autorizado	Modificado	Gasto	Variación			
110199	RECURSOS DEL ESTADO	ZER04C1 - VINCULACION CIENTIFICA Y TECNOLOGICA		0.31%	9,939.00	9,939.00	.00	9,939.00			
1489899	INGRESOS PROPIOS DE ENTIDADES PARAESTATALES	INGRESOS PROPIOS ZER04C1 - VINCULACION CIENTIFICA Y TECNOLOGICA		99.69%	3,240,221.80	3,240,221.80	7,145.00	3,233,076.80			
		Total de presupuesto		100.00%	3,250,160.80	3,250,160.80	7,145.00	3,243,014.80			

GOBIERNO DEL ESTADO DE CHIHUAHUA
SEGUIMIENTO A LA MATRIZ DE INDICADORES PARA RESULTADOS
 Mes de Marzo del 2024

Objetivos		439 - INSTITUTO DE INNOVACION Y COMPETITIVIDAD										2696ACT - VINCULACION CIENTIFICA Y TECNOLOGICA				
Nivel / Referencia	Resumen Narrativo	Nombre del Indicador / Descripción del Indicador	Método de Cálculo	VARIAION_FOR CENTUAL	Tipic / Dimension / Frecuencia/Unycorte	Indicador	Formula / Variables de la Formula	Categorización	Unidad de Medida	Meta	Valor Logro	Av. Men	Valor Logro Acumulado	Av. Actu	Medio de Verificación	Supestos

FIN Contribuir a fortalecer el desarrollo científico y tecnológico estatal, mediante el financiamiento de proyectos de investigación científica y tecnológica de los centros de desarrollo de los centros humanos dedicados a la investigación

Validación porcentual de la posición en el subsector de patentes en el año actual con respecto al año anterior

Mide la variación porcentual de la posición en el subsector de patentes en el año actual con respecto al año anterior

VARIAION_FOR CENTUAL

Tipic / Dimension / Frecuencia/Unycorte

Indicador

Formula / Variables de la Formula

Categorización

Unidad de Medida

Meta

Valor Logro

Av. Men

Valor Logro Acumulado

Av. Actu

Medio de Verificación

Supestos

PROPOSITO Las y los investigadores que realizan investigaciones del Estado de Chihuahua cuentan con una eficiente vinculación entre academia-gobierno e industria, así como impulso de la actividad científica y tecnológica, así como impulsar la propiedad intelectual

Validación porcentual de actividades científicas y tecnológicas realizadas

Mide la variación porcentual de las actividades científicas y tecnológicas realizadas en el año actual con las actividades científicas y tecnológicas realizadas en el año inmediato anterior

VARIAION_FOR CENTUAL

Tipic / Dimension / Frecuencia/Unycorte

Indicador

Formula / Variables de la Formula

Categorización

Unidad de Medida

Meta

Valor Logro

Av. Men

Valor Logro Acumulado

Av. Actu

Medio de Verificación

Supestos

Justificación :

Observaciones :

COMPONENTE	INDICADOR	POCENTIALE	Tipic / Dimension / Frecuencia/Unycorte	Formula / Variables de la Formula	Categorización	Unidad de Medida	Meta	Valor Logro	Av. Men	Valor Logro Acumulado	Av. Actu	Medio de Verificación	Supestos
CO1	Plataformas Sistema Estatal de Ciencia, Tecnología e Innovación implementada.	Porcentaje de proyectos vinculados de Plataforma Sistema Estatal de Ciencia, Tecnología e Innovación	Consulta	PFEDICTR = Proyectos realizados de Ciencia y Tecnología en Ciencia y Tecnología	ACUMULADO	Proyectos	10.00	100.00	0.00	0.00	0.00	DOCUMENTO INTERNO-Listado de Proyectos vinculados de Ciencia, Tecnología e Innovación en la Plataforma Sistema Estatal de Ciencia, Tecnología e Innovación	Las y los investigadores de interés se vinculan y utilizan la Plataforma Sistema Estatal de Ciencia, Tecnología e Innovación para la realización de actividades de vinculación y asesorías jurídicas ofrecidas por el instituto.
CO1	Emisión de convocatorias del Sistema Estatal de Ciencia, Tecnología e Innovación	Porcentaje de la Convocatoria Sistema Estatal de Ciencia, Tecnología e Innovación	Consulta	PFEDICTR = Convocatoria Sistema Estatal de Ciencia, Tecnología e Innovación	ACUMULADO	Convocatorias	1.00	100.00	0.00	0.00	0.00	DOCUMENTO INTERNO- Convocatoria Sistema Estatal de Ciencia, Tecnología e Innovación	Las instancias externas se interesan en obtener sus actividades en la Plataforma Sistema Estatal de Ciencia, Tecnología e Innovación

Justificación :

Observaciones :

GOBIERNO DEL ESTADO DE CHIHUAHUA
SEGUIMIENTO A LA MATRIZ DE INDICADORES PARA RESULTADOS
 Mes de Marzo del 2024


429 - INSTITUTO DE INNOVACION Y COMPETITIVIDAD															
Z096ACT - VINCULACION CIENTIFICA Y TECNOLOGICA															
Objetivos		Indicador		Meta		Avances del Indicador		Medio de Verificación							
Nivel / Referencia	Resumen Narrativo	Nombre del Indicador / Descripción del Indicador	Método de Cálculo	Tipo / Dimensión / Frecuencia/Trayectoria	Fórmula / Variables de la Fórmula	Categorización	Unidad de Medida	Valor Reporte	Meta	Valor Logrado del Mes	Av. Men.	Valor Logrado Acumulado	Av. Actu.	Verificación	Supuestos

ACTIVIDAD C0102	Registros en Plataforma Sistema Estatal de Innovación y Tecnología e Innovación.	Porcentaje de Registros en la Plataforma de Consulta de Ciencia, Tecnología e Innovación.	Porcentaje de Registros en la Plataforma de Investigadores Científicos y los registros programados	Gestión Mensual Semestral ASCENDENTE	(R)SECTI/RPSECTI*100	ACUMULADO CONSTANTE	Registros	200.00	100.00	0.00	0.00	0.00	0.00	DOCUMENTO INTERNO-Lista de los Registros en la Plataforma SECTI para el Seguimiento de Vinculación y Asesoría Jurídicos Semestral	Las y los investigadores interesados en registrar sus registros en la Plataforma Estatal de Consulta de Ciencia, Tecnología e Innovación.
Justificación :															
Observaciones :															

COMPONENTE C0201	Premio Estatal de Ciencia otorgado.	Porcentaje de Ganadores del Premio Estatal de Ciencia	Mide el porcentaje de Ganadores del Premio Estatal con relación a los ganadores programados	Gestión Semestral ASCENDENTE	(G)PE/(G)P*100	ACUMULADO CONSTANTE	Beneficiarios	3.00	100.00	0.00	0.00	0.00	0.00	DOCUMENTO INTERNO-Lista de ganadores del Premio Estatal de Ciencia y Vinculación y Asesoría Jurídicos Semestral	Las y los investigadores interesados en registrar sus registros en el Premio Estatal de Ciencia.
Justificación :															
Observaciones :															

ACTIVIDAD C0201	Registros a convocatoria Premio Estatal de Ciencia.	Porcentaje de Registro Convocatorias emitidas del Premio Estatal de Ciencia	Mide los Registros Convocatorias emitidas del Premio Estatal de Ciencia con los registros programados.	Gestión Mensual ASCENDENTE	(R)CPE/RCPPE*100	ACUMULADO CONSTANTE	Registros	20.00	100.00	0.00	0.00	0.00	0.00	DOCUMENTO INTERNO-Lista de Registros en la convocatoria del Premio Estatal de Ciencia y Vinculación y Asesoría Jurídicos Semestral	Los investigadores interesados en el Premio Estatal de Ciencia.
Justificación :															
Observaciones :															

ACTIVIDAD C0202	Realización de convocatoria del Premio Estatal de Ciencia Emitidas.	Porcentaje de Convocatoria emitida del Premio Estatal de Ciencia	Mide la Convocatoria emitida del Premio Estatal de Ciencia con relación a la convocatoria programa	Gestión Semestral ASCENDENTE	(C)PE/C)PPE*100	ACUMULADO CONSTANTE	Convocatorias	1.00	100.00	0.00	0.00	0.00	0.00	DOCUMENTO INTERNO-Evidencia de Convocatorias emitidas del Premio Estatal de Ciencia y Vinculación y Asesoría Jurídicos Semestral	Las y los investigadores visualizan las convocatorias emitidas del Premio Estatal de Ciencia.
Justificación :															
Observaciones :															



GOBIERNO DEL ESTADO DE CHIHUAHUA
SEGUIMIENTO A LA MATRIZ DE INDICADORES PARA RESULTADOS
 Mas de Marzo del 2024

Objetivos		Indicador										Medio de Verificación		Supuestos		
Nombre / Referencia	Resumen Narrativo	Nombre del Indicador / Descripción del Indicador	Método de Cálculo	Tipo / Dimensional / Frecuencia / Unidad	Fórmula y Variables de la Fórmula	Clasificación	Unidad de Medida	Valor Freq.	Meta	Valor Logrado del mes	Av. Men.	Valor Logrado Acumulado	Av. Acu.	Verificación	Supuestos	
COMPONENTE C03	Inventores inscritos ante el Instituto Mexicano de la Propiedad Intelectual realizadas.	Porcentaje de inventores inscritos ante el Instituto Mexicano de la Propiedad Intelectual.	Mide el porcentaje de inventores inscritos ante el Instituto Mexicano de la Propiedad Intelectual en comparación con las intervenciones programadas.	FORCENTIAE	Gestión Semestral ASCENDENTE	(INIPR/IMP)*100	ACUMULADO	Intervenciones	20.00	100.00	0.00	0.00	0.00	0.00	DOCUMENTO INTERNO- Registro interno de las intervenciones de Vinculación y Asuntos Jurídicos Semestral	Los investigadores, asesores se interesan en registrar sus intervenciones.
				PERCENTAJE	Gestión Bimestral ASCENDENTE	IMPFI = Inventores inscritos ante el Instituto Mexicano de la Propiedad Intelectual. IMPPI = Intervenciones inscritas ante el Instituto Mexicano de la Propiedad Intelectual programadas.	CONSTANTE	Intervenciones	20.00		0.00		0.00			DOCUMENTO INTERNO- Listado de los Talleres realizados de Fomento a la Propiedad Intelectual Desplazamiento de Vinculación y Asuntos Jurídicos Bimestral
ACTIVIDAD C0301	Realización de Talleres Fomento a la Propiedad Intelectual	Porcentaje de talleres realizados de Fomento a la Propiedad Intelectual	Mide los talleres realizados de Fomento a la Propiedad Intelectual con relación de los proyectos programados.	FORCENTIAE	Gestión Bimestral ASCENDENTE	(TRFP/TFPI)*100	ACUMULADO	Talleres	6.00	100.00	0.00	0.00	1.00	16.67	DOCUMENTO INTERNO- Listado de los Talleres realizados de Fomento a la Propiedad Intelectual Desplazamiento de Vinculación y Asuntos Jurídicos Bimestral	Los investigadores, tecnólogos e inventores se interesan en los talleres realizados en los talleres
ACTIVIDAD C0302	Registros a los talleres de propiedad intelectual	Porcentaje de Registros en los Talleres de la propiedad Intelectual	Mide los de Registros en los talleres programados en los registros programados	FORCENTIAE	Gestión Bimestral ASCENDENTE	(RRTP/RTTP)*100	ACUMULADO	Registros	200.00	100.00	0.00	0.00	35.00	17.50	DOCUMENTO INTERNO- Listado de Registros en los Talleres de la propiedad intelectual Desplazamiento de Vinculación y Asuntos Jurídicos Bimestral	Los investigadores, tecnólogos e inventores se interesan en los registros realizados en los registros programados

Observaciones Generales del Programa Presupuestario en el Periodo

Responsable del Programa



Mtro. Roberto Chacón Gómez
 Jefe de Departamento

GOBIERNO DEL ESTADO DE CHIHUAHUA
SEGUIMIENTO A LA MATRIZ DE INDICADORES PARA RESULTADOS
 Mes de Marzo del 2024

Objetivos	Nombre del Indicador / Descripción del Indicador	Método de Cálculo	Tipo / Dimensión / Frecuencia / Trayectoria	Indicador		Meta				Avances del Indicador			Medio de Verificación	Supuestos	
				Fórmula / Variables de la Fórmula	Clasificación	Unidad de Medida	Valor Base	Meta	Valor Logrado del mes	Av. Man.	Valor Logrado Acumulado	Av. Acu.			
429 - INSTITUTO DE INNOVACION Y COMPETITIVIDAD 2E064C1 - VINCULACION CIENTIFICA Y TECNOLOGICA															

Responsable del Ente Público


 Mtro. Raúl Varela Tena
 Director General del Instituto

